

Informationsanlässe der ISME im September 2021 - online

Die Orientierungen über die Lehrgänge der Interstaatlichen Maturitätsschule für Erwachsene (ISME) werden im September 2021 zusätzlich online via Zoom durchgeführt.

Die ISME bietet an den beiden Schulorten St. Gallen und Sargans jeweils drei Lehrgänge an:

- Gymnasiale Maturität
- Passerelle
- Vorkurs PH

Die Informationsanlässe für den Schulort St.Gallen und für den Schulort Sargans finden zur gleichen Zeit statt.

Mit untenstehenden Links gelangen Sie sich direkt zu den Informationsanlässen. Eine Anmeldung ist nicht erforderlich.

Donnerstag, 30. September 2021, 19.30 Uhr

- Schulort St.Gallen <https://us06web.zoom.us/j/87593210409?pwd=dzNjcHVrQjVrckRQUmFpbUFyYFNvZz09>
- Schulort Sargans <https://us02web.zoom.us/j/82287305809?pwd=U2V6ZlNmL0wzYXpGeTJzUGFRbncvZz09>

Bei weiteren Fragen dürfen Sie sich gerne an das Sekretariat wenden:

- Sekretariat St.Gallen 071 227 80 40
sekretariat@isme.ch
- Sekretariat Sargans 081 723 07 06
sekretariat.sargans@isme.ch

Matura, Passerelle oder Vorkurs PH

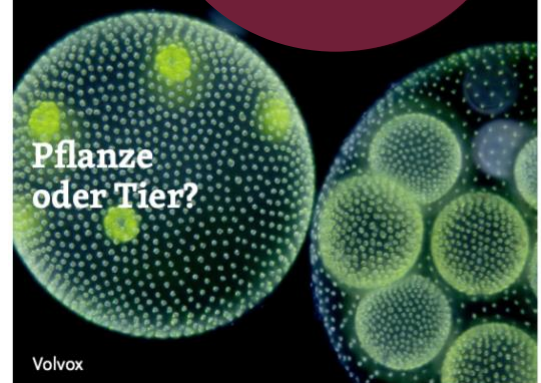
Sie erlangen an der ISME in St.Gallen oder Sargans den Zugang zu allen universitären Hochschulen auf dem zweiten Bildungsweg.



Infoanlässe

Donnerstag 30.9.2021
19.30 Uhr online

Details und Links:
isme.ch



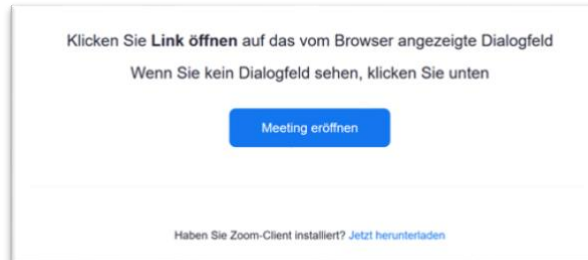
Hinweise zur Verwendung von ZOOM
finden Sie auf der nächsten Seite.

Wie verwende ich Zoom?

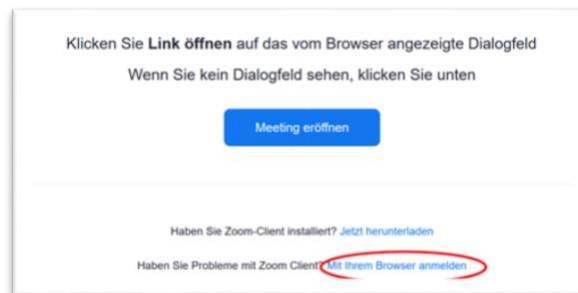
Zoom ist auf Ihrem Gerät nicht installiert

Sie können entweder a) Zoom lokal installieren oder b) im Browser teilnehmen.

- a) Der Download zu Zoom wird beim Klicken auf den Link automatisch gestartet. Folgen Sie den Installationsanweisungen. Sollte nach der Installation das Meeting nicht automatisch starten, folgen Sie der Anleitung «Zoom ist auf Ihrem Gerät installiert».
- b) Brechen Sie den Download resp. die Installation von Zoom ab. Sie sehen dann folgendes Fenster im Browser:



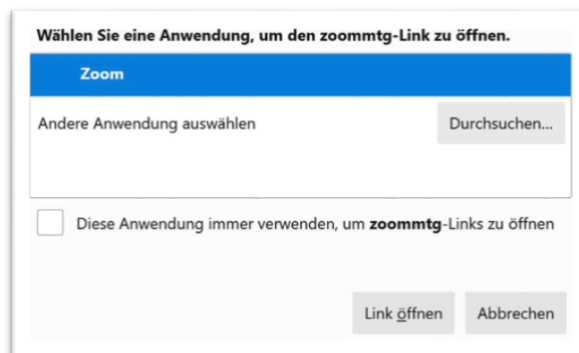
Klicken Sie auf Meeting eröffnen. Es erscheint ein neues Dialogfenster. Wählen Sie darin «abbrechen». In Ihrem Browser sehen sie dann folgendes Fenster:



Hier können Sie sich «Mit Ihrem Browser anmelden» und kommen so zum Meeting.

Zoom ist auf Ihrem Gerät installiert

Nach Anklicken des Links erscheint folgendes Dialogfeld. Klicken Sie auf Link öffnen.



Der Zoom-Client wird automatisch gestartet und die Verbindung zum Meeting wird hergestellt. Wählen Sie «Mit Computeraudio teilnehmen» aus, um am Infoanlass teilzunehmen.

